

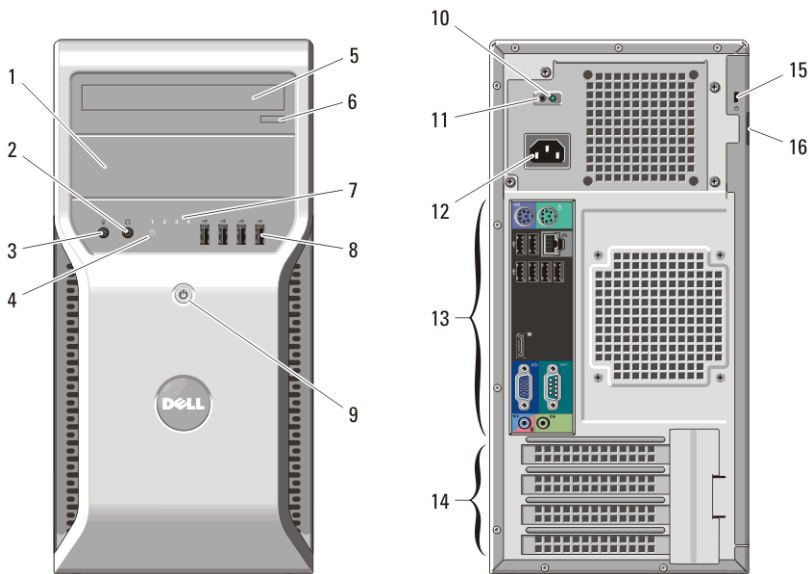
# Dell Precision T1600

## Informações sobre configuração e recursos

### Sobre as Advertências

 **ATENÇÃO:** uma ADVERTÊNCIA indica um potencial de danos à propriedade, risco de lesões corporais ou mesmo risco de vida.

### Vista frontal e traseira



**Figura 1. Vista frontal e traseira**

- |                                      |  |
|--------------------------------------|--|
| 1. compartimento da unidade óptica   | 7. luzes de diagnóstico (4)                    |
| 2. conector de fone de ouvido        | 8. conectores USB 2.0 (4)                      |
| 3. conector de microfone             | 9. botão liga/desliga, luz de alimentação      |
| 4. luz de atividade do disco rígido  | 10. luz de diagnóstico da fonte de alimentação |
| 5. unidade óptica (opcional)         |  |
| 6. botão de ejeção da unidade óptica |  |

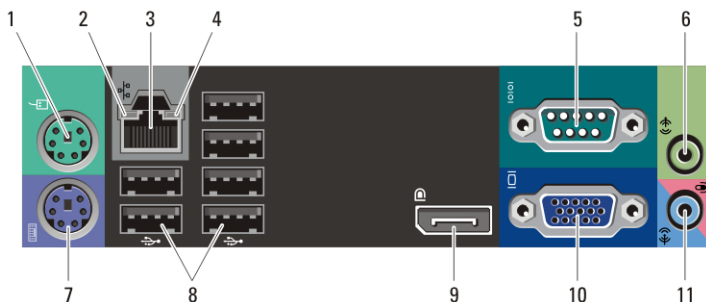


00YY1VA02

Modelo normativo Regulatory Model: D09M  
2011 - 05

- |  |                                       |
|--|---------------------------------------|
| 11. botão de diagnóstico da fonte de alimentação | 14. slots para placas de expansão (4) |
| 12. conector de alimentação                      | 15. encaixe do cabo de segurança      |
| 13. conectores do painel traseiro                | 16. anel para cadeado                 |

## Painel traseiro



**Figura 2. Vista do painel traseiro**

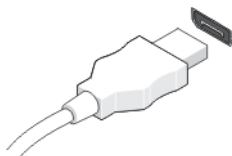
- |                                  |  |
|----------------------------------|--|
| 1. conector do mouse             | 7. conector de teclado                         |
| 2. luz de integridade da conexão | 8. conectores USB (6)                          |
| 3. conector de rede              | 9. conector DisplayPort                        |
| 4. luz de atividade da rede      | 10. conector VGA                               |
| 5. conector serial               | 11. conector de entrada de linha/<br>microfone |
| 6. conector de saída de linha    |  |

## Configuração rápida

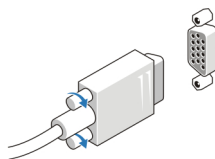
**⚠ ATENÇÃO:** Before you begin any of the procedures in this section, read the safety information that shipped with your computer. For additional best practices information, see [www.dell.com/regulatory\\_compliance](http://www.dell.com/regulatory_compliance).

**✍ NOTA:** Some devices may not be included if you did not order them.

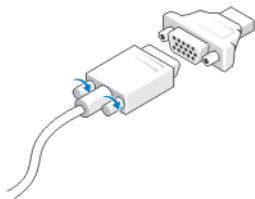
1. Conecte o monitor usando somente um dos cabos a seguir:



**Figura 3. Cabo DisplayPort**




**Figura 4. Adaptador VGA**



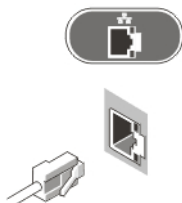
**Figura 5. Adaptador VGA para DisplayPort**

2. Conecte o teclado ou mouse USB (opcional).



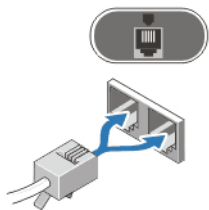
**Figura 6. Conexão USB**

3. Conecte o cabo de rede (opcional).



**Figura 7. Conexão de rede**

4. Conecte o modem (opcional).



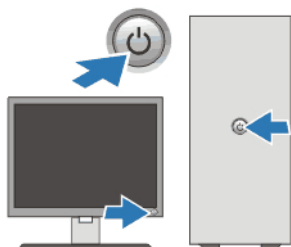
**Figura 8. Conexão do modem**

5. Conecte o(s) cabo(s) de alimentação.




**Figura 9. Como conectar a alimentação**

6. Pressione os botões liga/desliga do monitor e do computador.



**Figura 10. Como ligar**

## Especificações

 **NOTA:** The following specifications are only those required by law to ship with your computer. For a complete and current listing of the specifications for your computer, go to [support.dell.com](http://support.dell.com).

---

## Informações do sistema

---

Chipset Chipset Intel C206

---

## Processador

---

Processador

- Intel Core série i
- Intel Xeon série E3–1200

---

## Vídeo

---

Tipo de vídeo:

Integrado Intel HD Graphics 2000/3000

Separado Placa gráfica PCI Express x16

Memória de vídeo integrada Até 1,7 GB de memória de vídeo compartilhada (Microsoft Windows Vista e Windows 7)

---

## Memória

---

Conector do módulo de memória quatro slots DIMM

Capacidade dos módulos de memória 1 GB, 2 GB e 4 GB

Tipo ECC/não-ECC DDR3, 1333 MHz

Memória mínima 1 GB

Memória máxima 32 GB

---

## Unidades

---

Acessíveis externamente:

Compartimentos de unidade de 5,25 polegadas dois

Acessíveis internamente:

Compartimentos de unidades SATA de 3,5 polegadas dois

Compartimentos de unidades SATA de 2,5 polegadas quatro

---

## Luzes de controle e luzes de diagnóstico

---

Luz do botão liga/desliga	<p>Luz azul — a luz azul contínua indica o estado ligado e a luz azul intermitente indica o estado de suspensão do computador.</p> <p>Luz âmbar — a luz âmbar contínua quando o computador não inicia indica um problema com a placa de sistema ou com a fonte de alimentação. A luz âmbar intermitente indica um problema na placa de sistema.</p>
Luz de atividade da unidade	<p>Luz azul — a luz azul intermitente indica que o computador está lendo ou gravando dados na unidade de disco rígido.</p>
Luzes de diagnóstico	<p>Quatro luzes localizadas no painel frontal do computador. Para obter mais informações sobre as luzes de diagnósticos, consulte o <i>Manual de Serviço</i> disponível no site de Suporte da Dell em <a href="http://support.dell.com/manuals">support.dell.com/manuals</a>.</p>

---

## Energia

---

Bateria de célula tipo moeda	Célula de lítio tipo moeda CR2032 de 3 V
Tensão	100-240 V CA, 50/60 Hz, 5,0 A
Potência	265 W/320 W
Dissipação máxima de calor	1390 BTU/h



**NOTA:** Heat dissipation is calculated by using the power supply wattage rating.

---

## Características físicas

---

Altura	360 mm (14,17 pol.)
Largura	175 mm (6,89 pol.)
Profundidade	431,5 mm (16,99 pol.)

---

## Características físicas

---

Peso (mínimo) 8,30 kg (18,30 lb)

---

## Requisitos ambientais

---

Temperatura:

De operação 10°C a 35°C (50°F a 95°F)

Armazenagem -40°C a 65°C (-40°F a 149°F)

Umidade relativa 20% a 80% (sem condensação)

Altitude:

De operação -15,2 m a 3.048 m (-50 pés a 10.000 pés)

Armazenagem -15,2 m a 10.668 m (-50 pés a 35.000 pés)

Nível de poluente aerotransportado G2 ou inferior, conforme definido pela ISA-S71.04-1985

## Como encontrar mais informações e recursos

Consulte os documentos sobre segurança e normalização que foram fornecidos com seu computador e também o site de conformidade normativa em [www.dell.com/regulatory\\_compliance](http://www.dell.com/regulatory_compliance) para obter mais informações sobre:

- Práticas de segurança recomendadas
- Certificação de normalização
- Ergonomia

Consulte [www.dell.com](http://www.dell.com) para obter informações adicionais sobre:

- Garantia
- Termos e condições (somente para os EUA.)
- Contrato de licença do usuário final

As informações contidas nesta publicação estão sujeitas a alterações sem aviso prévio.

© 2011 Dell Inc. Todos os direitos reservados.

É terminantemente proibida qualquer forma de reprodução destes materiais sem a permissão por escrito da Dell Inc.

Marcas comerciais usadas neste texto: Dell™, o logotipo DELL, Dell Precision™, Precision ON™, ExpressCharge™, Latitude™, Latitude ON™, OptiPlex™, Vostro™ e Wi-Fi Catcher™ são marcas comerciais da Dell Inc. Intel®, Pentium®, Xeon®, Core™, Atom™, Centrino® e Celeron® são marcas registradas ou marcas comerciais da Intel Corporation nos Estados Unidos e em outros países. AMD® é marca registrada e AMD Opteron™, AMD Phenom™, AMD Sempron™, AMD Athlon™, ATI Radeon™ e ATI FirePro™ são marcas comerciais da Advanced Micro Devices, Inc. Microsoft®, Windows®, MS-DOS®, Windows Vista®, o botão de iniciar do Windows Vista e Office Outlook® são marcas comerciais ou marcas registradas da Microsoft Corporation nos Estados Unidos e/ou em outros países. Blu-ray Disc™ é marca comercial de propriedade da Blu-ray Disc Association (BDA) e licenciada para uso em discos e players. A marca com a palavra Bluetooth® é marca registrada e de propriedade da Bluetooth® SIG, Inc. e qualquer uso de tal marca por parte da Dell Inc. é feito sob licença. Wi-Fi® é marca registrada da Wireless Ethernet Compatibility Alliance, Inc.

Os demais nomes e marcas comerciais podem ser usados nesta publicação como referência às entidades que reivindicam essas marcas e nomes ou a seus produtos. A Dell declara que não tem interesse de propriedade sobre marcas e nomes que não sejam os seus próprios.